



SEÇÃO JUDICIÁRIA DE RONDÔNIA

## BOLETIM

### DADOS ESTATÍSTICOS SOBRE A CONTAMINAÇÃO PELO CORONAVÍRUS EM RONDÔNIA

Data-base: 25 de janeiro de 2022

Portaria SJRO DIREF n. 96/2021 (13279860)

### PARTE 1 - INFORMAÇÕES CONSOLIDADAS

#### 1) Taxa de Contaminação (ou Taxa de Incidência):

- No Estado de Rondônia: 17,19%
- Porto Velho: 18,17%
- Guajará-Mirim: 12,03%
- Ji-Paraná: 18,56%
- Vilhena: 16,63%

\*No Relatório anterior, com data-base de 21/12/2021, os percentuais eram, respectivamente: 15,92% (RO); 16,80% (PVH); 11,90% (GUM); 16,52% (JIP) e 15,83% (VHA) - 14733836.

Fonte: [Ministério da Saúde/Secretaria de Vigilância de Saúde](https://covid.saude.gov.br/), in <https://covid.saude.gov.br/>

#### 2) Evolução da Taxa de letalidade:

##### a) No Estado de Rondônia:

- Em 20/10/2020: 2,06%;
- Em 22/11/2020: 1,96%;
- Em 13/12/2020: 1,91%;
- Em 12/01/2021: 1,88%;
- Em 21/02/2021: 1,89%;
- Em 21/03/2021: 2,10%;
- Em 21/04/2021: 2,39%;
- Em 16/05/2021: 2,48%;
- Em 22/06/2021: 2,48%;
- Em 21/07/2021: 2,48%;
- Em 24/08/2021: 2,47%;
- Em 24/09/2021: 2,46%;
- Em 25/10/2021: 2,44%;
- Em 28/11/2021: 2,40%;
- Em 21/12/2021: 2,37%;
- Em 24/01/2022: 2,25%

##### b) Porto Velho:

- Em 20/10: 2,41%;
- Em 22/11/2020: 2,21% ;
- Em 13/12/2020: 2,15%;
- Em 12/01/2021: 2,19%;
- Em 21/02/2021: 2,26%;
- Em 21/03/2021: 2,61%;
- Em 21/04/2021: 2,94%;
- Em 16/05/2021: 3,05%;
- Em 22/06/2021: 2,95%;
- Em 21/07/2021: 2,93%;
- Em 24/08/2021: 2,91%;
- Em 24/09/2021: 2,90%;
- Em 25/10/2021: 2,88%;
- Em 28/11/2021: 2,86%;
- Em 21/12/2021: 2,85%;
- Em 24/01/2022: 2,68%

##### c) Guajará-Mirim:

- Em 20/10: 3,00%;
- Em 22/11/2020: 2,94%;
- Em 13/12/2020: 2,70%;
- Em 12/01/2021: 2,48%;
- Em 21/02/2021: 2,92%;
- Em 21/03/2021: 3,23%;
- Em 21/04/2021: 3,75%;
- Em 16/05/2021: 3,94%;
- Em 22/06/2021: 4,00%;
- Em 21/07/2021: 4,13%

- Em 24/08/2021: 4,10%
- Em 24/09/2021: 4,10%
- Em 25/10/2021: 4,11%
- Em 28/11/2021: 4,12%
- Em 21/12/2021: 4,09%
- Em 24/01/2022: 4,10%

d) Ji-Paraná:

- Em 20/10: 2,50%;
- Em 22/11/2020: 2,35%;
- Em 13/12/2020: 2,35%;
- Em 12/01/2021: 2,39%;
- Em 21/02/2021: 2,55%;
- Em 21/03/2021: 2,59%;
- Em 21/04/2021: 2,80%;
- Em 16/05/2021: 2,77%;
- Em 22/06/2021: 2,98%;
- Em 21/07/2021: 2,97%;
- Em 24/08/2021: 2,96%;
- Em 24/09/2021: 2,98%;
- Em 25/10/2021: 2,99%;
- Em 28/11/2021: 2,96%;
- Em 21/12/2021: 2,89%;
- Em 24/01/2022: 2,63%

e) Vilhena:

- Em 20/10: 1,70%;
- Em 22/11/2020: 1,63%;
- Em 13/12/2020: 1,64%;
- Em 12/01/2021: 1,42%;
- Em 21/02/2021: 1,60%;
- Em 21/03/2021: 1,65%;
- Em 21/04/2021: 1,90%;
- Em 16/05/2021: 1,92%;
- Em 22/06/2021: 1,93%;
- Em 21/07/2021: 1,91%;
- Em 24/08/2021: 1,88%;
- Em 24/09/2021: 1,82%;
- Em 25/10/2021: 1,80%;
- Em 28/11/2021: 1,79%;
- Em 21/12/2021: 1,77%;
- Em 24/01/2022: 1,72%

A taxa de letalidade teve quedas seguidas a partir de julho/2021, totalizando -0,11%. Nos municípios sede da Justiça Federal observa-se queda significativa em Porto Velho e Vilhena totalizando, desde julho/2021, -0,08,% e -0,14%, respectivamente.

Fonte: Governo do Estado de Rondônia/Relatório de Ações SCL (Sistema de Comando de Incidentes COVID-19, composto pela Secretaria do Estado de Saúde, Agência Estadual de Vigilância Sanitária e Defesa Civil), EDIÇÃO 655, de 24/01/2022.

### 3) Taxa de Ocupação de leitos de UTI

- Na macrorregião de saúde I, que contempla Porto Velho e Guajará-Mirim: 62,69%
- Na macrorregião de saúde II, que contempla Ji-Paraná e Vilhena: 70,83%

\* No Boletim anterior, a taxa de ocupação era de **66,22%** na macrorregião I e de **60,42%**, na macrorregião II.

Fonte: Governo do Estado de Rondônia/Relatório de Ações SCL (Sistema de Comando de Incidentes COVID-19, composto pela Secretaria do Estado de Saúde, Agência Estadual de Vigilância Sanitária e Defesa Civil), EDIÇÃO 655, de 24/01/2022.

Nos municípios sede da Justiça Federal em Rondônia, as taxas de ocupação de leitos de UTI são as seguintes:

Atualização da Taxa de Crescimento e de Ocupação de UTI - 24/1/2022					
Município	Macrorregião de Saúde	Média ativos 11/1/2022-17/1/2022	Média ativos 18/1/2022-24/1/2022	Taxa de Crescimento	Taxa de Ocupação
Porto Velho	I	7.119	7.393	3,8386%	62,69%
Ariquemes	I	2.054	2.067	0,6200%	62,69%
Cacoal	II	1.375	1.411	2,6253%	70,83%
Ji-Paraná	II	1.737	1.809	4,1424%	70,83%
Mirante da Serra	II	99	102	3,4283%	70,83%
Candeias do Jamari	I	332	335	0,8726%	62,69%
Jaru	I	691	704	1,9085%	62,69%
Vilhena	II	1.298	1.323	1,9191%	70,83%
Primavera de Rondônia	II	24	31	29,3524%	70,83%
Ouro Preto do Oeste	II	419	429	2,3033%	70,83%
Guajará-Mirim	I	432	433	0,2552%	62,69%

4) Casos de COVID confirmados na JFRO: 50 Servidores/Magistrados, correspondente a **18,05%** de seu quadro, conforme informação obtida junto à SEBES até o fechamento deste boletim.

## PARTE 2 - GRÁFICOS E TABELAS OFICIAIS

Desde abril/2021, observa-se queda na taxa de ocupação dos leitos de UTI, sobretudo na macrorregião II, na qual houve redução de aproximadamente 15% em relação ao mês de março/2021. Os meses que se seguiram acompanharam a baixa, alcançando os percentuais de 46,47% de ocupação, na macrorregião I e 83,58%, na macrorregião II em

Em agosto/2021, a taxa alcançou 31,58%, na macrorregião I e 50,00%, na macrorregião II. Em setembro, a queda permaneceu, sobretudo na macrorregião II, alcançando 15,79% (macrorregião I) e 20,20% (macrorregião II). Em outubro, porém, observou-se ligeira alta para 18,95% na macrorregião I e 25,00% na macrorregião II.

Já no mês de dezembro/2021, os números sofreram alarmante alta alcançando as taxas de ocupação 66,22%, na macrorregião I e 60,42%, na macrorregião II. No mês atual, a alta permanece, como se observa no quadro a seguir:

MACROREGIÃO DE SAÚDE	TAXA DE OCUPAÇÃO	Nº HOSPITAIS COM UTI QUE RESPONDERAM HOJE	GESTÃO	TOTAL LEITOS DE UTI	OCUPADOS CONFIRMADOS	OCUPADOS SUSPEITOS	LEITOS RESERVADOS	LEITOS BLOQUEADOS	LEITOS DE UTI DISPONÍVEIS
MACRO I	62,69%	6	Estadual + Municipal	67	35	7	0	0	25
MACRO II	70,83%	6	Estadual + Municipal	48	32	0	0	2	14
<b>RONDÔNIA</b>	<b>66,09%</b>	<b>12</b>	<b>-</b>	<b>115</b>	<b>67</b>	<b>7</b>	<b>0</b>	<b>2</b>	<b>39</b>

Fonte: Governo do Estado de Rondônia/Relatório de Ações SCI (Sistema de Comando de Incidentes COVID-19, composto pela Secretaria do Estado de Saúde, Agência Estadual de Vigilância Sanitária e Defesa Civil), EDIÇÃO 655, de 24/01/2022.

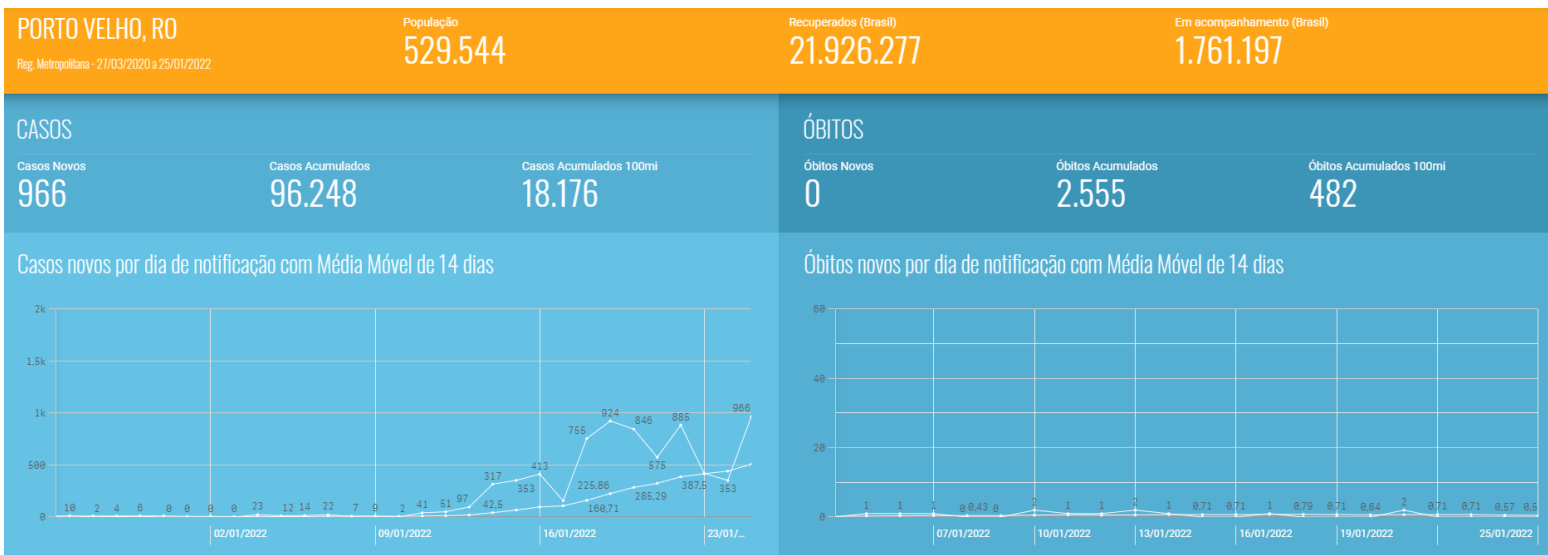
**2.1. GRÁFICOS**

**a. SITUAÇÃO NO ESTADO DE RONDÔNIA**



Fonte: Ministério da Saúde/Secretaria de Vigilância de Saúde, in <https://covid.saude.gov.br/>

**b. SITUAÇÃO EM PORTO VELHO**



Fonte: Ministério da Saúde/Secretaria de Vigilância de Saúde, in <https://covid.saude.gov.br/>

**c. SITUAÇÃO EM GUAJARÁ-MIRIM**

## GUAJARÁ-MIRIM, RO

Inferior - 27/03/2020 a 25/01/2022

População  
46.174

Recuperados (Brasil)  
21.926.277

Em acompanhamento (Brasil)  
1.761.197

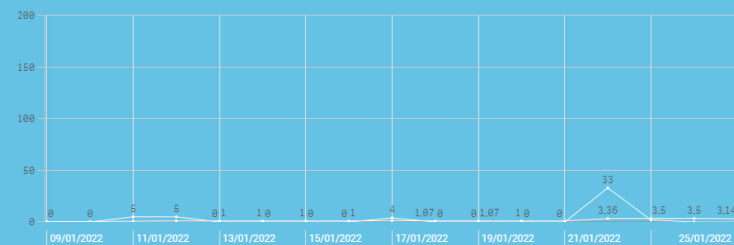
### CASOS

Casos Novos: 0  
Casos Acumulados: 5.559  
Casos Acumulados 100mi: 12.039

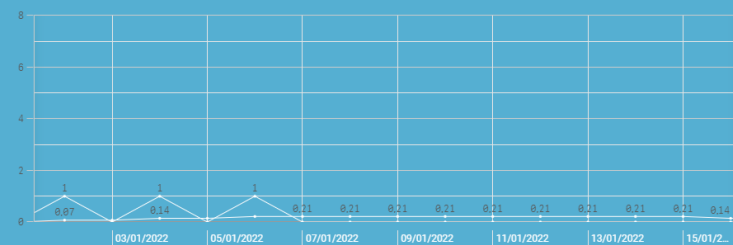
### ÓBITOS

Óbitos Novos: 0  
Óbitos Acumulados: 228  
Óbitos Acumulados 100mi: 494

Casos novos por dia de notificação com Média Móvel de 14 dias



Óbitos novos por dia de notificação com Média Móvel de 14 dias



Fonte: [Ministério da Saúde/Secretaria de Vigilância de Saúde](https://covid.saude.gov.br/), in <https://covid.saude.gov.br/>

## d. SITUAÇÃO EM JI-PARANÁ

### JI-PARANÁ, RO

Inferior - 27/03/2020 a 25/01/2022

População  
128.969

Recuperados (Brasil)  
21.926.277

Em acompanhamento (Brasil)  
1.761.197

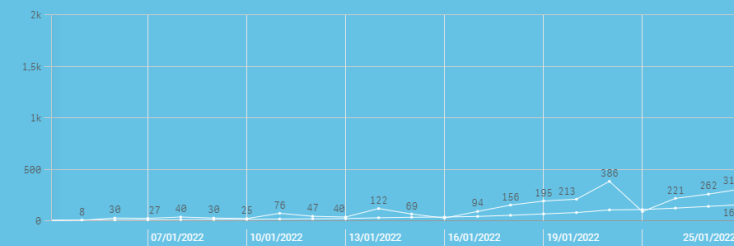
### CASOS

Casos Novos: 312  
Casos Acumulados: 23.938  
Casos Acumulados 100mi: 18.561

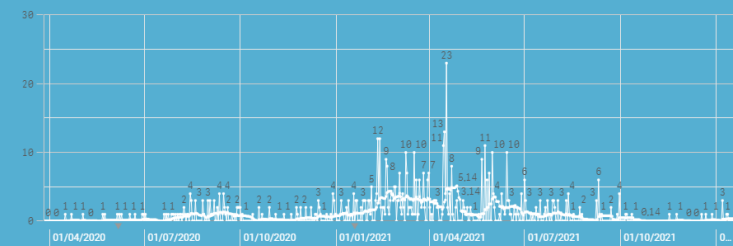
### ÓBITOS

Óbitos Novos: 1  
Óbitos Acumulados: 624  
Óbitos Acumulados 100mi: 484

Casos novos por dia de notificação com Média Móvel de 14 dias



Óbitos novos por dia de notificação com Média Móvel de 14 dias



Fonte: [Ministério da Saúde/Secretaria de Vigilância de Saúde](https://covid.saude.gov.br/), in <https://covid.saude.gov.br/>

## e. SITUAÇÃO EM VILHENA

### VILHENA, RO

Inferior - 27/03/2020 a 25/01/2022

População  
99.854

Recuperados (Brasil)  
21.926.277

Em acompanhamento (Brasil)  
1.761.197

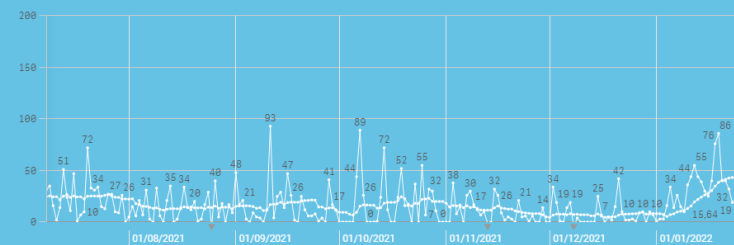
### CASOS

Casos Novos: 0  
Casos Acumulados: 16.614  
Casos Acumulados 100mi: 16.638

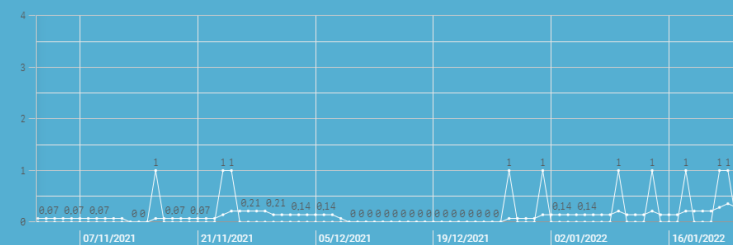
### ÓBITOS

Óbitos Novos: 0  
Óbitos Acumulados: 287  
Óbitos Acumulados 100mi: 287

Casos novos por dia de notificação com Média Móvel de 14 dias



Óbitos novos por dia de notificação com Média Móvel de 14 dias



Fonte: [Ministério da Saúde/Secretaria de Vigilância de Saúde](https://covid.saude.gov.br/), in <https://covid.saude.gov.br/>

## f. TABELAS OFICIAIS

Fonte: Governo do Estado de Rondônia/[Relatório de Ações SCI](#) (Sistema de Comando de Incidentes COVID-19, composto pela Secretaria do Estado de Saúde, Agência Estadual de Vigilância Sanitária e Defesa Civil), EDIÇÃO 655, de 24/01/2022, pág. 3.

No destaque, apenas os municípios com Sede da Justiça Federal em Rondônia:

Município	Casos Totais	Óbitos Totais	Curados Totais	Casos Ativos	Letalidade
Porto Velho	95282	2555	85545	777	2,68%
Ariquemes	26042	534	24346	381	2,05%
Ji-Paraná	23626	623	20176	302	2,63%
Cacoal	17845	328	15824	84	1,83%
Vilhena	16614	287	15404	29	1,72%
Jaru	9020	193	8144	72	2,14%
Pimenta Bueno	8158	123	7274	27	1,50%
Rolim de Moura	8135	182	7024	230	2,23%
Machadinho D'Oeste	7684	121	7014	38	1,57%
Buritis	6495	94	5611	114	1,44%
Guajará-Mirim	5559	228	5250	13	4,10%

\*Os dados de curados e ativos, são referentes ao dia 09/12/2021, tendo em vista que, as equipes não tiveram acesso ao Banco de Dados do SUS VE, em decorrência de uma indisponibilidade no servidor do Ministério da Saúde (MS).

Município	Casos Totais	Óbitos Totais	Curados Totais	Casos Ativos	Letalidade
Porto Velho	95282	2555	85545	777	2,68%
Ariquemes	26042	534	24346	381	2,05%
Ji-Paraná	23626	623	20176	302	2,63%
Cacoal	17845	328	15824	84	1,83%
Vilhena	16614	287	15404	29	1,72%
Jaru	9020	193	8144	72	2,14%
Pimenta Bueno	8158	123	7274	27	1,50%
Rolim de Moura	8135	182	7024	230	2,23%
Machadinho D'Oeste	7684	121	7014	38	1,57%
Buritis	6495	94	5611	114	1,44%
Guajará-Mirim	5559	228	5250	13	4,10%
Ouro Preto do Oeste	5500	160	4804	114	2,90%
Alta Floresta D'Oeste	5038	75	4373	37	1,48%
Espigão D'Oeste	4380	83	3958	52	1,89%
Candeias do Jamari	4259	81	3858	66	1,90%
Nova Mamoré	4215	88	3628	167	2,08%
Presidente Médici	4133	89	3745	20	2,15%
Cerejeiras	3346	66	2585	52	1,97%
São Miguel do Guaporé	2942	58	2556	39	1,97%
São Francisco do Guaporé	2907	52	2561	18	1,78%
Cujubim	2720	43	2395	68	1,58%
Colorado do Oeste	2701	47	2427	15	1,74%
Nova Brasilândia D'Oeste	2532	34	22245	63	1,34%
Alto Paraíso	2491	59	2293	13	2,36%
Costa Marques	2407	43	2023	19	1,78%
Monte Negro	2131	35	1950	65	1,64%
Chupunguaia	1832	25	1616	28	1,36%

Seringueiras	1744	22	1520	27	1,26%
Alto Alegre dos Parecis	1656	47	1484	15	2,83%
Urupá	1600	32	1475	13	2,00%
Itapuã do Oeste	1548	19	1333	52	1,22%
Campo Novo de Rondônia	1534	27	1317	69	1,76%
Alvorada D'Oeste	1500	31	1211	86	2,06%
Vale do Anari	1398	25	1205	16	1,78%
Mirante da Serra	1266	14	1033	49	1,10%
Santa Luzia D'Oeste	1155	21	1034	5	1,81%
Cacaulândia	1114	17	1004	12	1,52%
Cabixi	1067	22	882	24	2,06%
Vale do Paraíso	1029	27	909	0	2,62%
Corumbiara	1013	23	877	13	2,27%
Nova União	955	15	860	8	1,57%
Theobroma	915	26	842	8	2,84%
Novo Horizonte do Oeste	782	23	663	10	2,94%
Rio Crespo	726	13	623	13	1,79%
Governador Jorge Teixeira	677	22	616	6	3,25%
São Felipe D'Oeste	633	12	550	4	1,89%
Ministro Andreazza	584	15	543	7	2,56%
Teixeirópolis	584	9	526	1	1,54%
Parecis	463	11	437	0	2,37%
Pimenteiras do Oeste	452	15	392	4	3,31%
Primavera de Rondônia	423	7	266	18	1,65%
Castanheiras	303	9	226	4	2,97%
<b>Total geral</b>	<b>303.115</b>	<b>6.810</b>	<b>270.457</b>	<b>3.367</b>	<b>2,25%</b>

**\*Os dados de curados e ativos, são referentes ao dia 09/12/2021, tendo em vista que, as equipes não tiveram acesso ao Banco de Dados doe-SUS VE, em decorrência de uma indisponibilidade no servidor do Ministério da Saúde (MS).**

#### ELABORAÇÃO

Justiça Federal - Seção Judiciária de Rondônia  
Comitê designado pela Portaria SJRO-DIREF n. 96/2021 (13279860)



Documento assinado eletronicamente por **Felipe Silva Ferreira dos Santos, Assistente Adjunto II**, em 26/01/2022, às 09:31 (horário de Brasília), conforme art. 1º, § 2º, III, "b", da Lei 11.419/2006.



A autenticidade do documento pode ser conferida no site <https://sei.trf1.jus.br/autenticidade> informando o código verificador **14886736** e o código CRC **348EA3BA**.